



DOSSIER TECHNIQUE
« LE CARRE BLANC »
EQUIPEMENT CULTUREL DE LA VILLE DE TINQUEUX

Accès / Arrivée



L'adresse :

Rue de la Croix Cordier 51430 TINQUEUX

Bus :

Le Carré Blanc est desservi par les transports en commun de la Ville de Reims (Citura). La ligne allant jusqu'au Carré Blanc est la ligne 8 et 13.

La ligne 13 rejoint la gare TGV Champagne Ardenne. La ligne 8 vous servira à rejoindre le centre ville de Reims.

L'arrêt le plus proche du Carré Blanc s'appelle Casanova.

Le coût d'un ticket dans les transports Citura est d'environ 1,60€.

Plus d'infos : www.citura.fr

Voiture :

En arrivant de Paris par l'autoroute, prendre sortie en direction de SOISSONS TINQUEUX, entrer dans Tinquex.

Au rond-point, Route de Soissons, prendre la 1ère sortie N31 en direction de TINQUEUX.

Continuer sur l'Avenue du 29 Août 1944.

Prendre à droite Avenue Bonaparte.

Prendre une nouvelle fois à droite Rue Croix Cordier

Vous êtes arrivés, c'est le grand bâtiment blanc avec une vague sur le toit.

Voir plan sur la prochaine page.



Contacts

L'équipe :

Accueil / Standard : Aurélie MENU

Mail : a.menu@ville-tingueux.fr

Tel : 03.26.08.35.65

Comité de programmation :

Mail : prog@le-carreblanc.fr

Accueil artistes : Laurent IMBEAUX

Mail : limbeaux@ville-tingueux.fr

Tel :

Régie Générale : Benjamin PAYART

Mail : b.payart@ville-tingueux.fr

Tel : 03.26.08.35.67

Administratif :

Le Carré Blanc est un établissement Culturel Municipal en régie direct.

Ci-joint les informations administratives pour établissement des contrats :

Ville de TINQUEUX

LE CARRE BLANC

Rue de la Croix Cordier

51430 TINQUEUX

Signataire :

FORTUNE Jean Pierre en qualité de Maire

N° SIRET :

21510532100016

Code APE :

8411Z

Licences d'entrepreneur de spectacle :

L1-1080515/ L2-1082752/ L3-1082753

Matériel Carré Blanc

SON :

Diff : Line Array Geo (1 x S1210, 2 x S1230 et 1 x LS18 par coté) + NXAMP4x4 + NXAMP4x1

Console : Midas M32R ou Yamaha 01V96

Retours : 5 x PS15 + NXAMP4x1 + POWERSOFT M50Q

Micros, DI :

3 x AKG C535

2 x C214

1 x B52

1 x B91

3 x SM57

1 x e 606

1 x MD421

1 x B57

5 x SM58

5 x DI BSS

Sources : 2 CD Tascam CD01U

Traitements : 1 x EQ 30 Bandes Klark Teknik SQ1G

Attention : Patch Ghielmetti avec 48 lignes XLR au plateau en entrée pouvant être brassées en **24 sorties XLR en sortie**. M'appeler pour plus de renseignements.

(0611434871 / 0326083567)

Possibilité de retirer un multipaire son dans la salle si besoin.

LUMIERE :

Console : Avab Congo Kid 512 circuits

Gradateurs :

3 x ADB Eurorack 24 x 3Kw

1 x ADB Eurorack 12 x 5Kw

2 x ADB Memopack 6 x 3Kw

Projecteurs :

26 x PAR 64 DTS

4 x Découpes ADB DW105

2 x Découpes ADB DVW105

18 x PC ADB 1Kw

6 x PC ADB 2Kw

8 x Cycliodes ADB 1Kw

6 x RJ 613SX

10 x RJ 614SX

2 x RJ 714SX

Machine à brouillard : MDG Atmosphère

Accès décors / matériel

Dans l'ordre, l'accès des décors au plateau se fait par :

- Porte extérieur / Accès Rue :
Hauteur 194cm – Largeur 184cm – Diagonale Max 270cm
(En sachant que nous avons une petite pente devant la porte qui pourrait nous faire perdre encore quelques centimètres)
- Sas stockage :
Hauteur 204cm – Largeur 171cm – Diagonale Max 255cm
- Porte Monte-charge :
Hauteur 200cm – Largeur 250cm
- Taille Monte-charge :
Hauteur 198cm – Largeur 441cm – Profondeur 195cm

!! Le monte-charge ne monte qu'au plateau. Pas plus haut !!
!!CHARGE MAX 1000KG !!

Possibilité d'utiliser un ascenseur (Larg : 106cm, Prof : 138cm, Haut : 209cm) pour monter en passerelle.

Le stationnement pour décharger le décor et le matériel sert également au stationnement du transport scolaire. Le véhicule du groupe / Cie devra donc se stationner dans un parking à proximité. (Hors vacances scolaires bien sûr)

Hospitalité :

Loges :

Nous sommes équipés de 3 loges dont 2 (9 m²) avec douches et wc. La loge dépourvue de douche et wc (11 m²) communique avec une autre loge équipée de sanitaires. Les loges ferment à clefs.

Catering :


La salle pour le catering fait environ 20 m².

Pour les repas, nous passons par un traiteur. Vous serez consulté lors de l'élaboration des repas.


Wifi :

Un accès wifi pourra se faire dans l'enceinte du Carré Blanc. N'hésitez pas à nous demander les codes d'accès.

La salle :



L'accès au plateau se fait uniquement à cour. La jauge de la salle est de 291 personnes. Cette jauge sera revue à la baisse en cas de régie son ou lumière en salle.



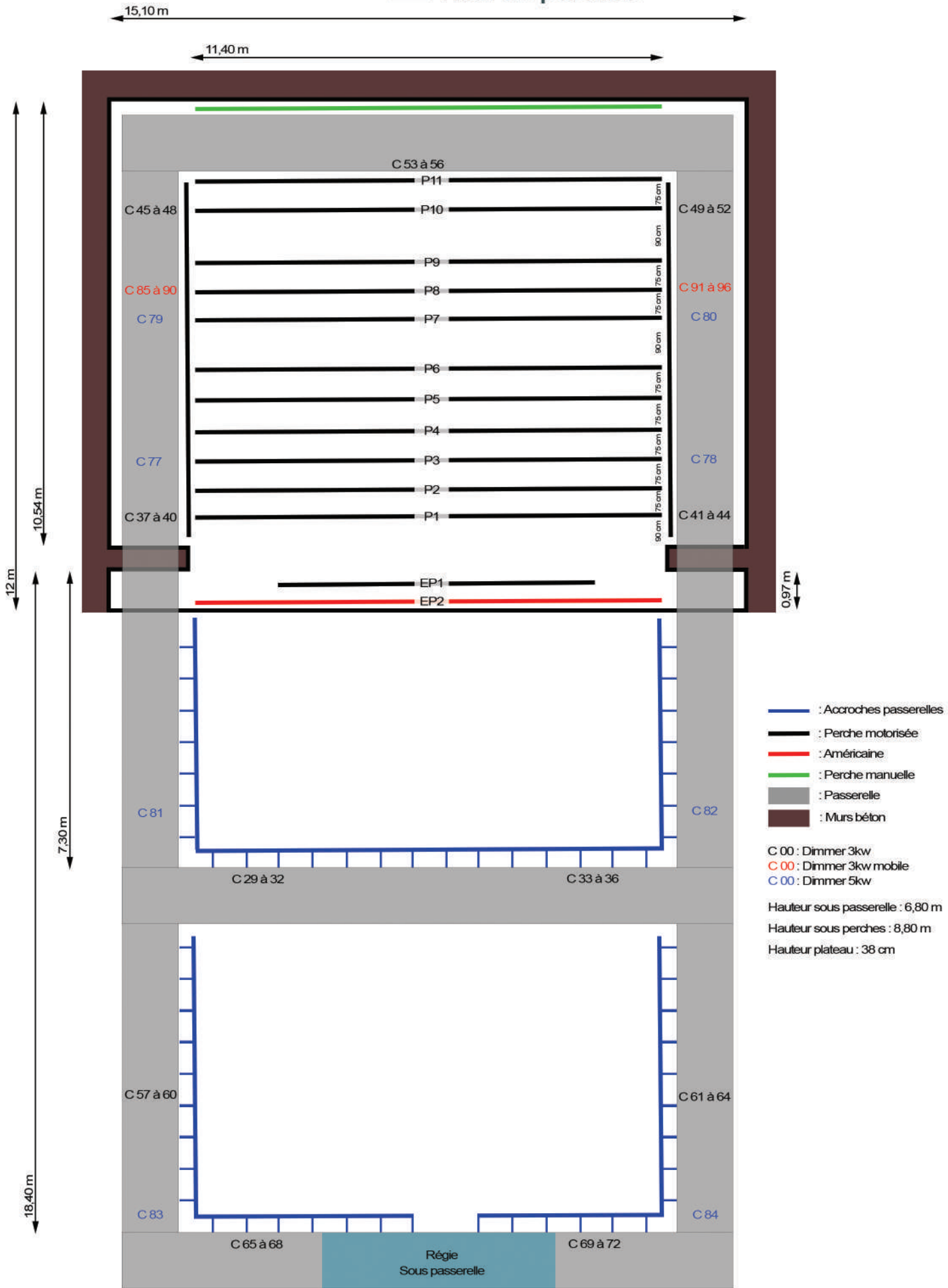
La régie (Photo ci-dessus) est complètement ouverte mais sous la passerelle. Si cela vous pose un problème, contactez-moi, nous trouverons la solution ensemble.

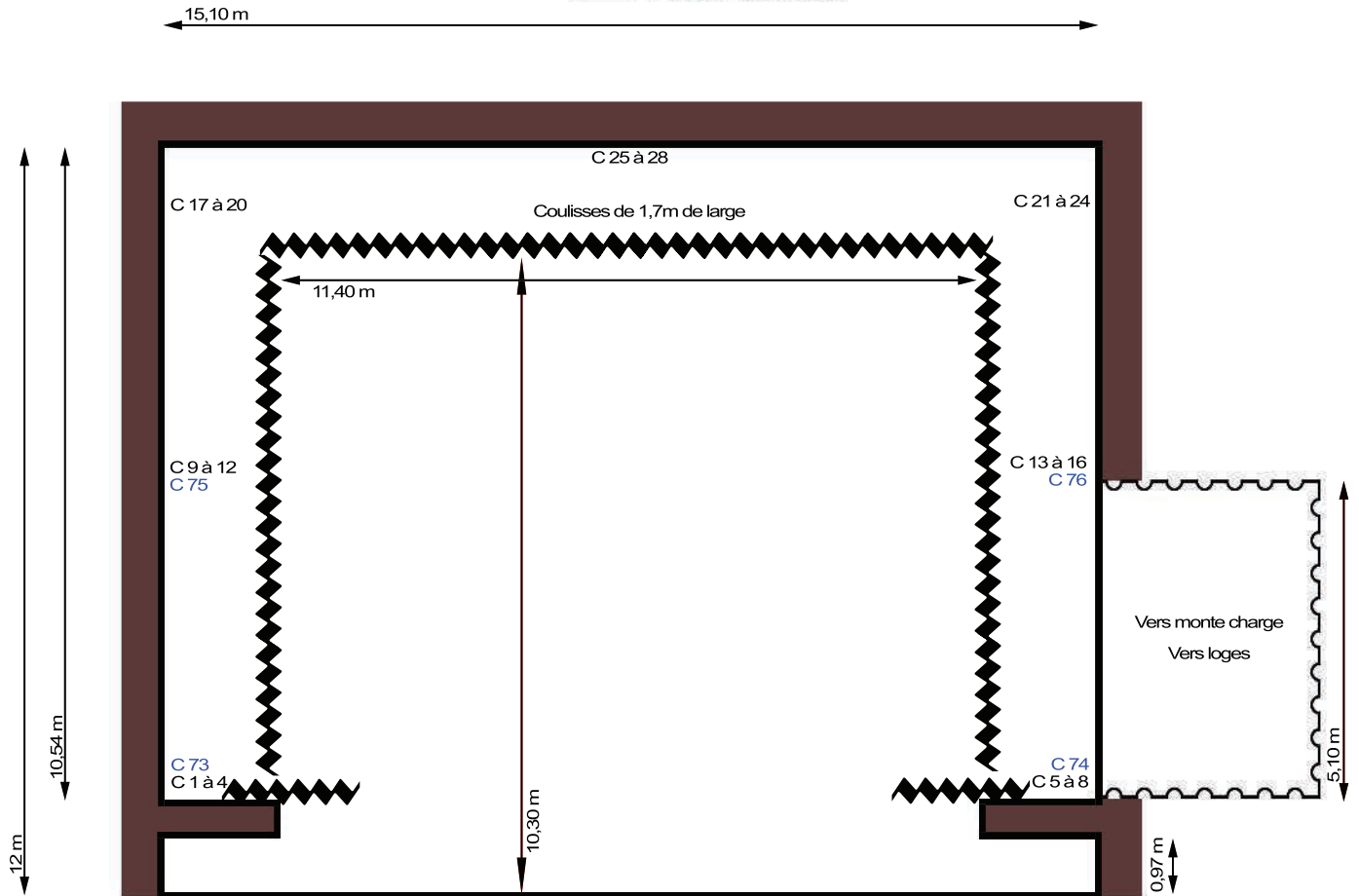
b.payart@ville-tingueux.fr // 03.26.08.35.67

le carré blanc

fiche technique (1/2)

Plan de perches





POUR INFORMATION

Mesures des perches depuis le bord de scène :

- EP2 : + 0,15 m devant le bord de scène
- EP1 : 0,50 m à partir du bord de scène
- P1 : 2,30 m à partir du bord de scène
- P2 : 3,00 m à partir du bord de scène
- P3 : 3,75 m à partir du bord de scène
- P4 : 4,50 m à partir du bord de scène
- P5 : 5,20 m à partir du bord de scène
- P6 : 5,90 m à partir du bord de scène
- P7 : 6,90 m à partir du bord de scène
- P8 : 7,60 m à partir du bord de scène
- P9 : 8,50 m à partir du bord de scène
- P10 : 9,50 m à partir du bord de scène
- P11 : Fond de scène

